

# QuickSlide vs. think-cell

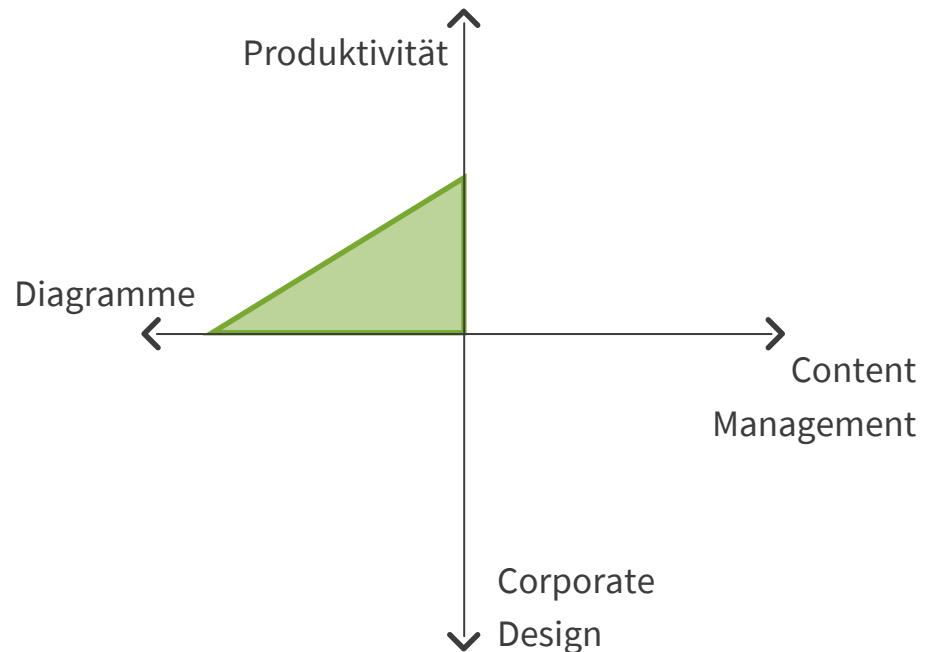
Feature-Vergleich



# Abgrenzung QuickSlide gegenüber think-cell

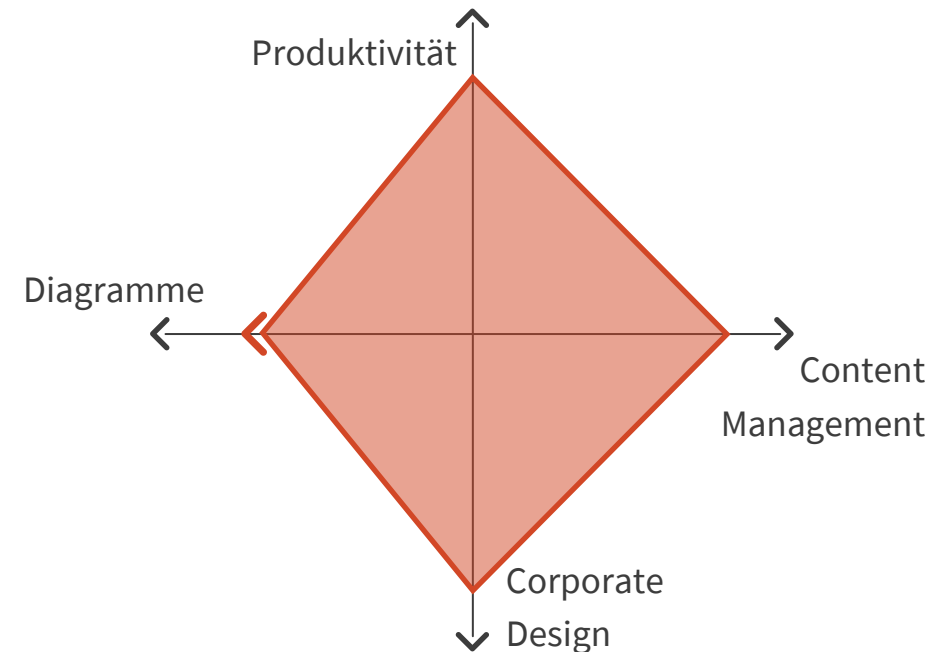
## think-cell

Tool für schwerpunktmäßig Diagramm-orientierte Anforderungen, geeignet für Diagramm-Power-User.




## QuickSlide

Komplettlösung für Content Management, Corporate Design und Produktivität in PowerPoint, geeignet für alle Anwender.




# Produktivität

Feature	QuickSlide	think-cell
Vereinfachter Zugriff auf die wichtigsten PowerPoint-Funktionen	✓	-
Mit fertig vorbereiteten Darstellungen arbeiten	✓	-
Im Unternehmen vorhandene Folien und PowerPoint-Assets schneller finden	✓	-
Gliederungen automatisch erstellen und aktualisieren	✓	✓
Zeitpläne automatisch erstellen und aktualisieren	✓	-
Gantt-Diagramme automatisch erstellen und aktualisieren	✓	✓
Objekte auf Folien effizient formatieren, vereinheitlichen, anordnen	✓	-
Automatisch zwischen Formaten wie 4:3 und 16:9 wechseln	✓	-
Tabellen, Formen und Textfelder mit Excel verknüpfen	✓	-
Screenshots aus Excel mit PowerPoint verknüpfen (Report-Automatisierung)	✓	-
Konsistenz von Folien automatisch prüfen und optimieren	✓	-
Zusammenarbeit an Präsentationen besser steuern	✓	-
Dateigrößen reduzieren	✓	-
Folien direkt speichern oder als E-Mail-Anhang verschicken	✓	✓
Schneller Zugriff auf gängige Sonderzeichen	✓	✓
Prozessdarstellungen dynamisch zeichnen	-	✓
Sprache für die Rechtschreibprüfung auf allen Folien ändern	✓	✓



# Produktivität

Feature	QuickSlide	think-cell
CAGR in Diagramme einzeichnen	✓	✓
Wachstumsrate in Diagramme einzeichnen	✓	✓
Differenz in Diagramme einzeichnen	✓	✓
Durchschnitt in Diagramme einzeichnen	✓	✓
Wertlinie in Diagramme einzeichnen	✓	✓
Summen für gestapelte Diagramme einzeichnen	✓	✓
Achsen und Säulen in Diagrammen unterbrechen	✓	✓
Datenreihen in Diagrammen verbinden	✓	✓
Wasserfall-Diagramme	✓	✓
Mekko-Diagramme	-	✓
Butterfly-Diagramme	Standard-Diagramm in PPT	✓
Excel-Datenverknüpfung für Diagramme	✓	✓
Excel-Datenrundung	-	✓
Datenextraktion aus Diagrammbildern	-	✓



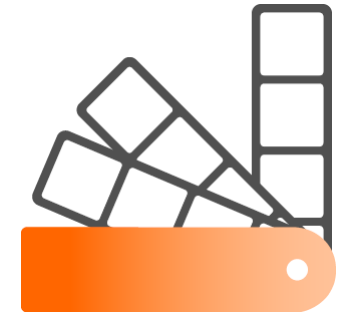
# Content Management

Feature	QuickSlide	think-cell
Zentrale Bereitstellung von Mastern / Templates	✓	-
Zentrales Management von Präsentationen und Folien	✓	-
Zentrales Management von Bildern, Icons, Diagrammen	✓	-
Folien im Team bereitstellen und verwalten	✓	-
Rechte-Management mit Benutzergruppen und Admins	✓	-
Volltext- und Schlagwortsuche, Filter	✓	-
Zentral bereitgestellte Präsentationen verschlagworten und kategorisieren	✓	-
Automatische Benachrichtigung der Nutzer bei Verwendung veralteter Folien	✓	-
Pflege mehrfach genutzter Folien an nur einer Stelle	✓	-
Offline-Synchronisation für Zugriff unterwegs	✓	-
Versenden von Links anstelle von Folien	✓	-
SharePoint-Integration	✓	-
Anbindung von DAMs / MAMs / Bilddatenbanken	✓	-



# Corporate Design

Feature	QuickSlide	think-cell
Automatisches Verwenden der richtigen Master	✓	-
Folienvorlagen und Grafikelemente im Corporate Design	✓	-
Einschränkung der Farbpalette auf die Unternehmensfarben	✓	-
Automatische Erkennung und Korrektur von Corporate-Design-Verstößen	✓	-
Automatische Erkennung und Korrektur von Corporate-Wording-Verstößen	✓	-
Schnellformatierung von Diagrammen und Aufzählungszeichen	✓	-
Korrektes Einbinden von Kunden- und Partner-Logos	✓	-
Automatisierte Migration alter Präsentationen nach CD-Änderung	✓	-
Handling mehrerer Corporate Designs / Marken	✓	-



★ QuickSlide

## Ein Produkt von Strategy Compass

---

Strategy Compass setzt sich für eine Business-Welt ein, in der jeder sein Potenzial entfalten kann. Wir helfen Unternehmen, die Qualität und Effizienz ihrer Kommunikation mit Microsoft Office zu steigern, damit Ideen ihre volle Wirkung erzielen können.

Wir verbinden Software, Design und Beratung zu einem ganzheitlichen Leistungspaket.



**Mehr Wirkung für Ihre Ideen**  
[info@strategy-compass.com](mailto:info@strategy-compass.com)